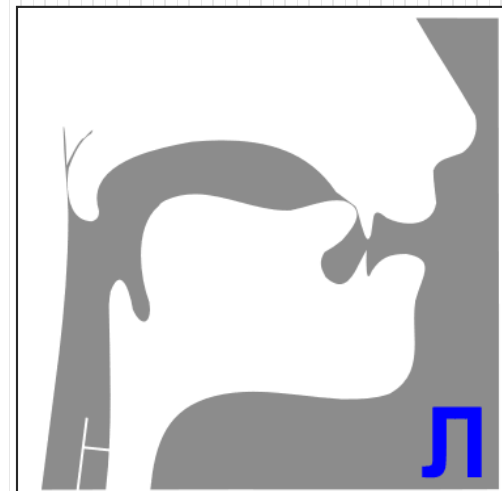


# Автоматизация звука [Л]

**В конце слова**



**При произнесении звука Л:**

**Губы** раскрыты нейтральны;

**Зубы** разомкнуты;

**Язык** свободный, распластаный лопаткой;

**Кончик языка** поднят и прижат к шейкам верхних резцов;

**Боковые края языка** опущены и образуют с коренными зубами щели, через которые свободно проходит **воздух**.

**ЗВУК**

**Л**


СОГЛАСНЫЙ

ЗВОНКИЙ

СОНОРНЫЙ

ТВЁРДЫЙ

# Артикуляционная гимнастика



# Пароход



Произнеси: ал, ол, ул, эл, ил, ыл

**А**



**О**



**У**



**Э**



**И**



**Ы**



# Песенки:



Ал - Ал - Ал  
Ол - Ол - Ол  
Ул - Ул - Ул  
Ил - Ил - Ил  
Эл - Эл - Эл

Ал - Ол - Ал  
Ул - Ал - Ул  
Ол - Ил - Ол  
Ил - Ал - Ил  
Ол - Ал - Ол



# Проговори

АЛ – АЛ – АЛ – бал  
АЛ – АЛ – АЛ – вал  
АЛ – АЛ – АЛ – дал  
АЛ – АЛ – АЛ – зал  
АЛ – АЛ – АЛ – мал



ЫІЛ – ЫІЛ – ЫІЛ – был  
ЫІЛ – ЫІЛ – ЫІЛ – выл  
ЫІЛ – ЫІЛ – ЫІЛ – мыл  
ЫІЛ – ЫІЛ – ЫІЛ – пыл  
ЫІЛ – ЫІЛ – ЫІЛ – тыл

ИЛ – ИЛ – ИЛ – мил  
ИЛ – ИЛ – ИЛ – вил  
ИЛ – ИЛ – ИЛ – пил  
ИЛ – ИЛ – ИЛ – ходил  
ИЛ – ИЛ – ИЛ – водил

ОЛ – ОЛ – ОЛ – вол  
ОЛ – ОЛ – ОЛ – гол  
ОЛ – ОЛ – ОЛ – зол  
ОЛ – ОЛ – ОЛ – кол  
ОЛ – ОЛ – ОЛ – пол


ЁЛ – ЁЛ – ЁЛ – мёл  
ЁЛ – ЁЛ – ЁЛ – вёл  
УЛ – УЛ – УЛ – мул  
УЛ – УЛ – УЛ – стул  
ЕЛ – ЕЛ – ЕЛ – мел  
ЕЛ – ЕЛ – ЕЛ – пел



# 1. Назови:

## «Фотограф»

Запомни, закрой и  
назови.






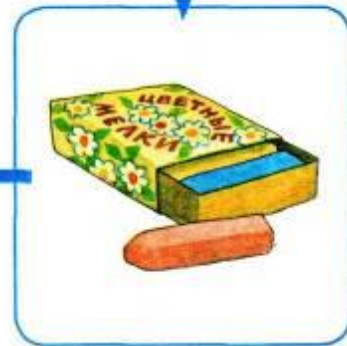
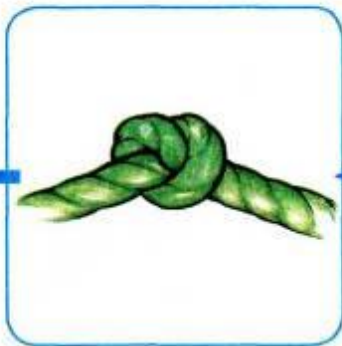
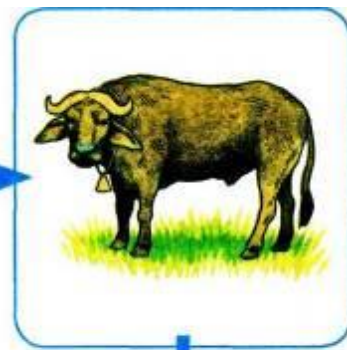
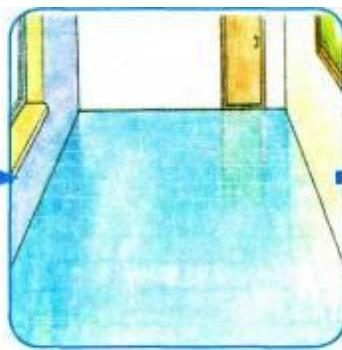
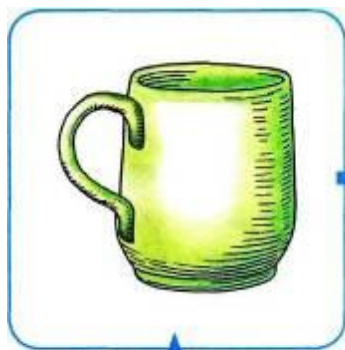
# «Вчера, сегодня, завтра»

Выбери любое слово-картинку и составь с ним предложения по образцу.



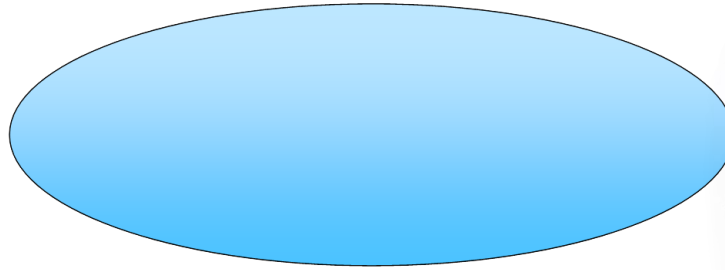

Образец: Вчера мы мыли пол.

Сегодня мы моем пол.


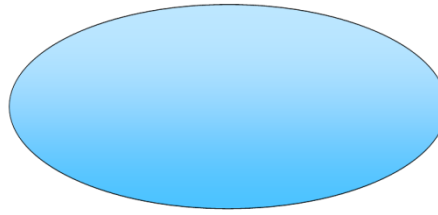
Завтра мы вымоем пол.



## 2. Назови:



# «Живое, неживое»





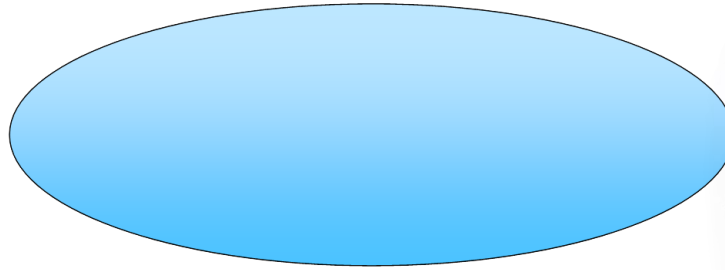

# «Что делает?»




# «Что делал Павел?»



# «Какой, какая»



# «Какой, какая»



**«Подбери слово»** вставь пропущенное слово и четко произнеси все предложение.

Вова на диване ...


Дима забивает ...

Петя две свечи ...

Маме я цветы ...

Коля везде полы ...

Ваня книжку ...





Молодец!



## Источники:

1. Л. А. Комарова: Автоматизация звука Л в игровых упражнениях. Альбом дошкольника
2. Коноваленко В.В. Коноваленко С.В. Домашняя тетрадь №5 для закрепления произношения звука Л.
3. <https://logo676.jimdofree.com/автоматизация-звуков/автоматизация-звука-л/>
4. <https://nsportal.ru/detskii-sad/korreksionnaya-pedagogika/2015/07/31/avtomatizatsiya-tvyordogo-zvuka-l>
5. [https://www.logoped.ru/logopedicheskie\\_igry\\_na\\_avtomatizatsiju\\_zvuka\\_l.htm](https://www.logoped.ru/logopedicheskie_igry_na_avtomatizatsiju_zvuka_l.htm)